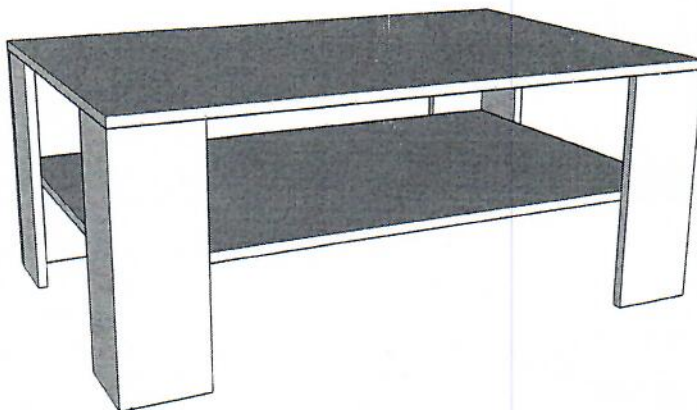


# MONTÁŽNY

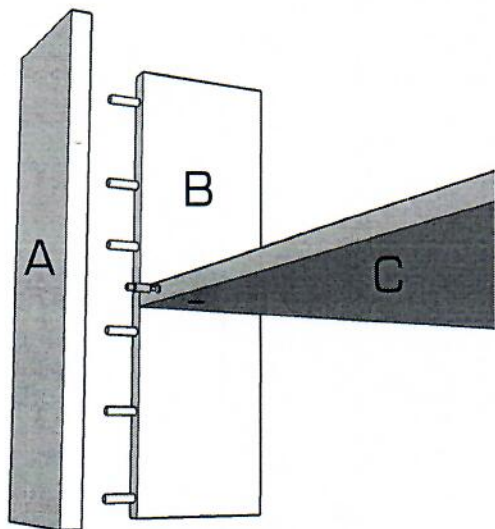
NEVIS K  
KONFERENČNÝ STOLÍK



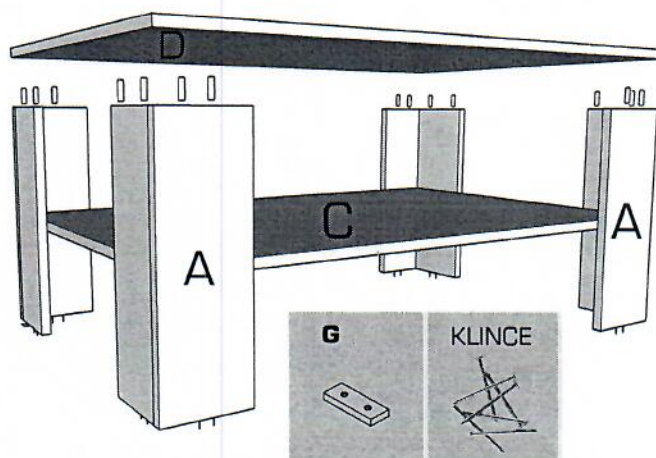
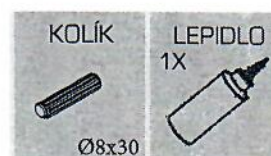
návod

- pozorne si prečítajte montážny návod
  - vybalte z krabíc jednotlivé elementy a prekontrolujte ich obsah
  - zmontujte vybalené elementy podľa návodu
  - montážny návod dobre uschovajte
- Nepoužívajte na čistenie chemikálie a drsné prostriedky!

1.



2.



Pomocou kolíkov s lepidlom a excetra spojte 4 nohy stola s dielom C.

Pomocou kolíkov a lepidla pripevnite vrhnú dosku stola. Následne na nohy priklincujte klzaky.