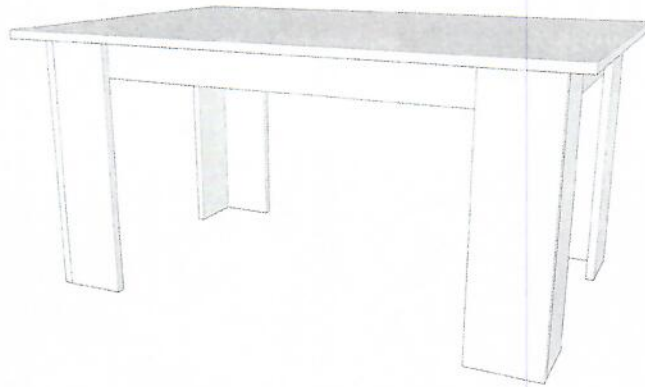


MONTÁŽNY


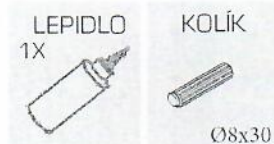
NEVIS J
JEDÁLENSKY STÔL



návod

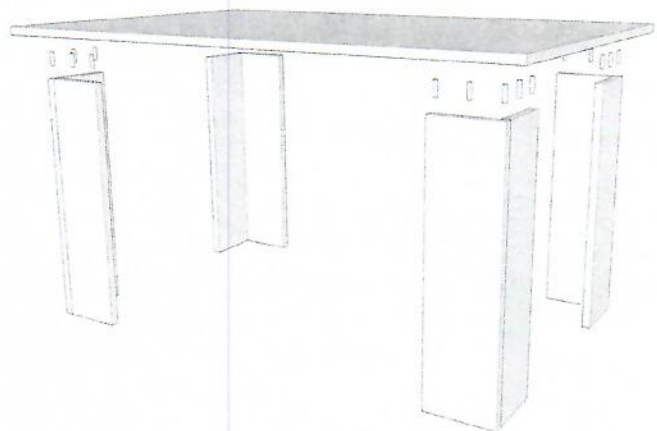
- pozorne si prečítajte montážny návod
 - vybaľte z krabíc jednotlivé elementy a prekontrolujte ich obsah
 - zmontujte vybalené elementy podľa návodu
 - montážny návod dobre uschovajte
- Nepoužívajte na čistenie chemikálie a drsné prostriedky!

1.




Pomocou kolíkov s lepidlom zložte 4 nohy stola.

2.



Pomocou kolíkov a lepidla pripevnite nohy na vrchnú dosku stola.

3.



KLINCE



SKRUTKA

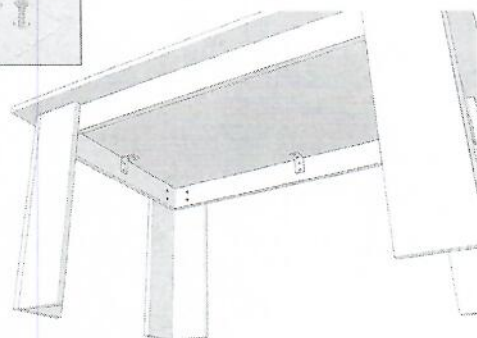
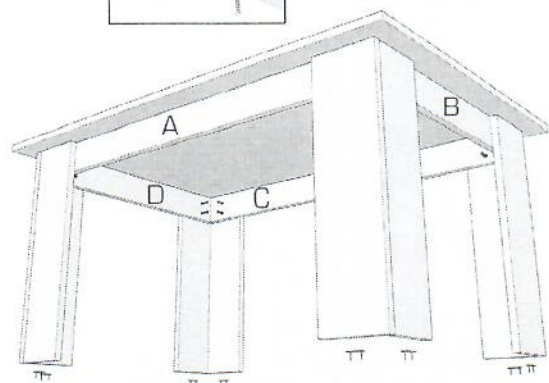


4.

K1 x 4



ø4 x 16



Na vrchnú dosku stola priskrutkujte diely A-D cez predvrtané diery k nohám stola. Na nohy stola pomocou klincov pripevnite kĺzaky.

Na diely A-D a vrchnú dosku stola priskrutkujte 4 L-profily.